



**ESTRIOS SAS**  
**NIT 806.011.261-7**  
**Estado de Resultado**  
**(Expresado en Pesos Colombianos)**

	Nota	2017	2016	2015
<b>Ingresos de actividades ordinarias</b>	<b>13</b>			
Ingresos de actividades ordinarias		14.129.846.246	13.823.344.767	12.084.806.803
Ingresos no facturados		321.159.849	362.653.859	245.674.675
		<u>14.451.006.095</u>	<u>14.185.998.626</u>	<u>12.330.481.478</u>
<b>Costo de ventas</b>	<b>13</b>			
Costo de ventas		7.461.602.927	7.329.760.496	6.749.058.063
<b>Total costo de ventas</b>		<u>7.461.602.927</u>	<u>7.329.760.496</u>	<u>6.749.058.063</u>
<b>Utilidad bruta</b>		<u>6.989.403.168</u>	<u>6.856.238.130</u>	<u>5.581.423.415</u>
<b>Gastos operacionales</b>	<b>13</b>			
De administración		5.048.911.139	4.539.257.324	3.738.364.555
De ventas			-	-
Otros Ingresos		607.250.507	103.716.975	87.852.709
Otros gastos		157.143.957	1.231.336.551	173.944.774
Ganancias (pérdidas) derivadas de la posición monetaria neta			-	-
Ingresos financieros			-	-
Costos financieros		1.184.974.909	-	435.764.691
<b>Perdida antes de provision para impuesto</b>	<b>13</b>	<u>1.205.623.671</u>	<u>1.189.361.230</u>	<u>1.321.202.104</u>
Ingreso (gasto) por impuesto				
Corriente			-	-
Diferido			-	-
<b>Resultado del Periodo</b>		<u>1.205.623.671</u>	<u>1.189.361.230</u>	<u>1.321.202.104</u>
<b>Ajustes por Convergencia</b>				
Deterioro de cartera		214.647.334	321.420.978	256.173.899
<b>Otro Resultado Integral del Periodo</b>		<u>990.976.337</u>	<u>867.940.252</u>	<u>1.065.028.205</u>
Impuesto de renta				

**VIGIADO Supersalud**  
 Línea Gratuita Nacional: 018000910383

  
**ALVARO JOSÉ LEMUS YIDIOS**  
 REPRESENTANTE LEGAL


  
**YOLEIDIS MOSCOTE VILLADIEGO**  
 CONTADORA  
 TP 175957-T


  
**MARIELA TAMAYO PEREZ**  
 Revisor Fiscal  
 TP N°844443-T


**ESTRIOS SAS**  
**NIT 806.011.261-7**  
 Estado de Situación Financiera  
 (Expresado en Pesos Colombianos)

**VIGILADO Supersalud**  
 Línea Gratuita Nacional: 018000910363

	Notas	2.017	2.016	2015
<b>Activo</b>				
<b>Activo corriente</b>				
Efectivo y equivalentes de efectivo		7.785.183	30.716.993	3.959.725
Efectivo y equivalente de efectivo		7.785.183	30.716.993	3.959.725
Instrumentos financieros		374.820.344	374.820.344	-
Cuentas comerciales por cobrar y otras cuentas por cobrar	3	9.027.127.514	9.653.904.087	7.379.904.346
Inventarios	4	390.414.526	435.094.926	472.235.011
Activos por impuestos corrientes				-
Otros activos no financieros				-
<b>Total del Activo Corriente</b>		<b>9.800.147.567</b>	<b>10.494.536.350</b>	<b>7.856.099.082</b>
<b>Activo no corriente</b>				
Propiedades, planta y equipo	5	8.688.346.236	6.588.354.134	4.402.540.739
Propiedad de inversión				-
Inversiones				-
Intangibles			131.956.838	63.800.000
Gastos Pagados Por Anticipado				-
Otros Activos				-
<b>Total del Activo No Corriente</b>		<b>8.688.346.236</b>	<b>6.720.310.972</b>	<b>4.466.340.739</b>
<b>Total del Activo</b>		<b>18.488.493.803</b>	<b>17.214.847.323</b>	<b>12.322.439.821</b>
<b>Pasivo Corriente</b>				
Obligaciones financieras	6	514.726.711		-
Cuentas por pagar comerciales y otras cuentas por pagar	7	1.725.874.484	2.307.309.736	2.372.135.605
Impuestos por pagar	7	80.036.272		10.919.000
Beneficios a los empleados - no corrientes	9	611.336.728	466.442.404	403.061.906
Otros pasivos no financieros	10	4.457.969	106.131.467	-
Diferidos		311.084.894	311.084.894	311.084.894
<b>Total del pasivo corriente</b>		<b>3.247.517.057</b>	<b>3.190.968.501</b>	<b>3.097.201.404</b>
<b>Pasivo no corriente</b>				
Obligaciones financieras	6	5.722.214.980	5.069.447.690	1.616.106.920
Cuentas por pagar comerciales y otras cuentas por pagar	7	2.588.811.727	2.820.045.233	2.899.276.850
Impuestos por pagar				-
Beneficios a los empleados - no corrientes				-
Otros pasivos no financieros				-
Otras provisiones no corrientes				-
<b>Total del pasivo no corriente</b>		<b>8.311.026.706</b>	<b>7.889.492.923</b>	<b>4.515.383.770</b>
<b>Total del pasivo</b>		<b>11.558.543.764</b>	<b>11.080.461.424</b>	<b>7.612.585.174</b>
<b>Patrimonio de los accionistas, ver estado adjunto</b>		<b>6.929.950.039</b>	<b>6.134.385.899</b>	<b>4.709.854.647</b>
<b>Total del pasivo y patrimonio de los accionistas</b>		<b>18.488.493.803</b>	<b>17.214.847.323</b>	<b>12.322.439.821</b>

  
**ALVARO JOSÉ LEMUS YIDIOS**  
 REPRESENTANTE LEGAL


  
**YOLEIDIS MOSCOTE VILLADIEGO**  
 CONTADORA  
 TP 175957-T


  
**MARIELA TAMAYO PEREZ**  
 Revisor Fiscal  
 TP N°844443-T


**ESTRIOS SAS**  
**NIT 806.011.261-7**  
**Estado de Flujos de Efectivo**  
**(Expresado en Pesos Colombianos)**

**VIGILADO Supersalud**  
 Línea Gratuita Nacional: 018000910383

	2017	2016
<b>Actividades de Operación</b>		
Resultado del Periodo	990.976.337	867.940.252
Partidas que no afectan el efectivo:		
Depreciación		-
Provisiones	214.647.334	321.420.978
<b>Efectivo Generado en la Operación</b>	<b>1.205.623.671</b>	<b>1.189.361.230</b>
<b>Flujos de efectivo de actividades de operación</b>		
<b>Cambios en Partidas Operacionales</b>		
Aumento de Inventarios	44.680.400	37.140.085
Disminución de Cuentas Comerciales por Cobrar y otr	412.129.239	(2.595.420.719)
Aumento de Diferidos e Intangibles	131.956.838	(68.156.838)
Aumento Cuentas por Pagar Comerciales y Otras Cue	(66.708.541)	(64.825.869)
Disminución por Pasivos Impuestos Corrientes	80.036.272	(10.919.000)
Disminución por Beneficios a los Empleados	144.894.324	63.380.498
Aumento de Otros Pasivos	(101.673.498)	106.131.467
<b>Efectivo neto provisto (utilizado) en las actividades</b>	<b>1.850.938.705</b>	<b>(1.343.309.146)</b>
<b>Flujo de efectivo de actividades de inversión</b>		
Adquisición de inversiones, incremento por rendimie	-	(374.820.344)
Adquisición de propiedades, planta y equipo y otros	(2.099.992.102)	(2.185.813.395)
<b>Efectivo neto utilizado por las actividades de inversi</b>	<b>(2.099.992.102)</b>	<b>(2.560.633.739)</b>
<b>Flujo de efectivo de actividades de financiación</b>		
Aumento de obligaciones financieras	421.533.784	3.374.109.152
Disminución de utilidades acumuladas	(195.412.197)	556.591.000
Aumento de Reservas Legales		
<b>Efectivo neto (utilizado) provisto por las actividades</b>	<b>226.121.587</b>	<b>3.930.700.152</b>
<b>Aumento (disminución) del efectivo y equivalentes</b>	<b>(22.931.810)</b>	<b>26.757.267</b>
Efectivo y equivalentes de efectivo al principio del año	30.716.993	3.959.725
<b>Efectivo y equivalentes de efectivo al final del año</b>	<b>7.785.183</b>	<b>30.716.993</b>

  
**ALVARO JOSÉ LEMUS YIDIOS**  
 REPRESENTANTE LEGAL

  
**YOLEIDIS MOSCOTE VILLADIEGO**  
 CONTADORA  
 TP 175957-T

  
**MARIELA TAMAYO PEREZ**  
 Revisor Fiscal  
 TP N°84443-T

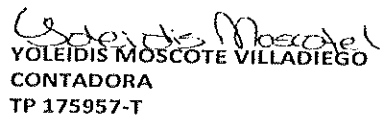
**ESTRIOS SAS**  
**NIT 806.011.261-7**

Estado Cambios en el Patrimonio de los Accionistas  
 (Expresado en Pesos Colombianos)

**VIGIADO Supersalud**  
 Línea Gerencia Nacional 018000910383

	2.017	2.016	2.015
<b>Capital emitido</b>			
Saldo al inicio del año	2.080.000.000	1.080.000.000	1.080.000.000
Capitalizaciones		1.000.000.000	
Saldo al final del período	<u>2.080.000.000</u>	<u>2.080.000.000</u>	<u>1.080.000.000</u>
<b>Superávit de capital</b>			
Prima en Colocacion de Acciones		-	-
Crédito Mercantil			
Saldo al inicio y final del período		-	-
<b>Revalorizacion del Patrimonio</b>			
Saldo al inicio y final del período		-	-
<b>Reservas (1)</b>			
Saldo al inicio y final del período	<u>325.469.658</u>	<u>210.656.746</u>	<u>210.656.746</u>
<b>Pérdidas/Ganancias del ejercicio</b>			
Saldo al inicio del año	867.940.252	1.161.433.121	1.161.433.121
Traslado utilidades anteriores	(867.940.252)	(1.161.433.121)	
Pérdida/Ganacia neta del período	990.976.337	867.940.252	-
Saldo al final del período	<u>990.976.337</u>	<u>867.940.252</u>	<u>1.161.433.121</u>
<b>Pérdidas/Ganancias Acumuladas</b>			
Saldo al inicio del año	2.975.788.901	2.257.764.779	1.620.393.575
Utilidades anteriores	867.940.252	1.161.433.121	637.371.205
Movimientos del período	(310.225.109)	(443.409.000)	-
Saldo al final del período	<u>3.533.504.044</u>	<u>2.975.788.901</u>	<u>2.257.764.779</u>
<b>Otras participaciones en el patrimonio</b>			
Pérdida actuarial			
Saldo al inicio y final del período	<u>6.929.950.039</u>		
<b>Total del patrimonio de los accionist:</b>	<u><b>6.929.950.039</b></u>	<u><b>6.134.385.899</b></u>	<u><b>4.709.854.647</b></u>
	<u><b>6.929.950.039</b></u>	<u><b>6.134.385.899</b></u>	<u><b>4.709.854.647</b></u>

  
**ALVARO JOSE LEMUS YIDIOS**  
 REPRESENTANTE LEGAL

  
**YOLEIDIS MOSCOTE VILLADIEGO**  
 CONTADORA  
 TP 175957-T

  
**MARIELA TAMAYO PEREZ**  
 Revisor Fiscal  
 TP N°84443-T